

User Information for TEXIN® Flame Resistant Clothing



Información para el Usuario de Ropa Resistente a la Flama TEXIN®

TEXIN® **FR**

25 + years protecting | + de 25 años protegiendo | www.texin.com.mx



User Information for TEXIN Flame Resistant Clothing

Carefully read the indications, cautions and recommendations in this manual before using the garment for the first time. This garment is UL® certified as Flame-resistant clothing for protection of industrial personnel against short-duration thermal exposures to fire certified to NFPA 2112 (2023). This garment is designed to provide a minimum degree of protection to the wearer and to reduce the severity of burns resulting from accidental exposure to hydrocarbon flash fires.

Información para el Usuario de Ropa Resistente a la Flama TEXIN

Lea atentamente las indicaciones, precauciones y recomendaciones de este manual antes de utilizar la prenda por primera vez. Esta prenda está certificada por UL® como ropa resistente al fuego para la protección del personal industrial contra exposiciones térmicas de corta duración al fuego certificada por NFPA 2112 (2023). Esta prenda está diseñada para proporcionar un grado mínimo de protección al usuario y para reducir la gravedad de las quemaduras resultantes de la exposición accidental a incendios repentinos de hidrocarburos.



Safety Considerations

The correct use of this garment can serve to reduce the impact of burns caused by short-term thermal exposures to fire. Please read this user information carefully before wearing the garment and performing activities that involve the risk of injury or death. No garment can eliminate all risk of burns. It is the user's responsibility to understand the information in this manual to ensure the correct use and maintenance of their protective clothing.

Consideraciones de Seguridad

El uso correcto de esta prenda, puede servir para reducir el impacto de quemaduras causadas por exposiciones térmicas de corta duración al fuego. Lea esta información del usuario detenidamente antes de usar la prenda y realizar actividades que impliquen riesgos de lesiones o la muerte. Ninguna prenda puede eliminar todo riesgo de quemaduras. Es responsabilidad del usuario conocer la información presente en este manual para asegurar el correcto uso y mantenimiento de su ropa de protección.

Limitations of Use

This garment must be worn at all times in environments where there is a risk of accidental exposure to heat and flames. This garment does not provide personal protection against chemical exposures or molten metal splashes. This protective clothing is not designed for use in fighting and extinguishing any type of fire. Do not use this garment as protection against radiological agents, biological agents or hazardous materials. Failure to follow this warning can cause serious injury or death.

Limitaciones de Uso

Esta prenda debe portarse en todo momento en ambientes donde existe riesgo de exposición accidental al calor y llamas. Esta prenda no proporciona protección personal contra exposiciones químicas o salpicaduras de metal fundido. Esta ropa de protección no está diseñada para usarse en el combate y extinción de ningún tipo de incendio. No use esta prenda como protección contra agentes radiológicos, agentes biológicos o materiales peligrosos. El incumplimiento de esta advertencia puede provocar lesiones graves o la muerte.



Marking Recommendations & Restrictions

If the end user or distributor adds emblems, trims, labels or components to the garment, they must ensure that the elements meet the requirements of NFPA 2112. The user must not remove or mark any of the tracking, safety or cleaning labels on the garment.

Recomendaciones y Restricciones de Mercado

Si el usuario o distribuidor final agrega emblemas, adornos, etiquetas o componentes a la prenda deberá asegurarse que los elementos cumplan con los requisitos de la norma NFPA 2112. El usuario no debe prescindir o marcar ninguna etiqueta de rastreo, seguridad o limpieza de la prenda.

Warranty Information

TEXIN® establishes the warranty of **fire resistant** clothing in its terms of sale, the garments are only guaranteed against manufacturing defects. If you receive a defective product, you should contact your sales agent to obtain a follow-up form for your claim. TEXIN® reserves the right to determine if a product is defective. All items that apply for return must be clean before being shipped, items that do not meet this condition may be subject to a cleaning fee and may even be rejected by TEXIN®. No other warranty is given, including any warranty of fitness for a particular use or purpose.

Garantía

TEXIN® establece la garantía de la ropa resistente al fuego en sus condiciones de venta, las prendas están garantizadas únicamente contra defectos de fabricación. Si usted recibe un producto defectuoso deberá contactar a su ejecutivo de ventas para obtener un folio de seguimiento a su reclamación. TEXIN® se reserva el derecho de determinar si un producto es defectuoso. Todas las prendas que apliquen para devolución deben estar limpias antes de enviarse, los artículos que no cumplan con esta condición pueden estar sujetos a una tarifa de limpieza e incluso pueden ser rechazados por TEXIN®. No se ofrece ninguna otra garantía, incluyendo ninguna garantía de idoneidad para un uso o propósito en particular.



Sizing / Adjustment

The correct selection of size of **fire resistant** clothing allows the user to carry out their activities without impeding movement. The dimensions of the garment should not alter since making adjustments can reduce the protective qualities of the garment. To correctly select the appropriate size for your garment, use the measurement tables in the user manual.

Tallaje

La correcta selección de talla de la ropa resistente al fuego permite al usuario realizar sus actividades sin impedir el movimiento, las dimensiones de la prenda no deben alterarse ya que la realización de adecuaciones puede reducir las cualidades protectoras de la prenda. Para seleccionar correctamente la talla adecuada de la prenda, utilice las tablas de medidas presentes en este manual de usuario.

Recommended Storage Practices

The garments should be kept clean in a cool, dry environment and out of direct contact with light.

Practicas de Almacenaje Recomendadas

Las prendas deben guardarse limpias en un ambiente fresco, seco y fuera del contacto directo con la luz.

Inspection Frequency and Details

It is the responsibility of the user to inspect the garment before each use. Clothing must be free of rips, holes, tears, missing and / or damaged accessories. Garments must be clean and free of potentially flammable contaminants before use. Remove the garment from service if there are holes or tears.

Detalles y Frecuencia de Inspección

Antes de cada uso es responsabilidad del usuario inspeccionar la prenda, la ropa debe estar libre de rasgaduras, agujeros, roturas, componentes faltantes y/o dañados.



Las prendas deben estar limpias y libres de contaminantes potencialmente inflamables antes de usar. Retire la prenda de servicio si existen agujeros o rasgaduras.

Donning & Doffing Procedures

Inspect each garment before wearing. Clothing must be properly worn, avoid rolling up sleeves or legs, zippers and snaps must be fully secured, shirts must be worn tucked into pants. You should not wear non-**fire resistant** clothing over protective clothing. Do not put on or take off clothes in hazardous areas. Do not wear clothing contaminated with flammable materials.

Procedimiento de uso

Inspeccione cada prenda antes de usar. La ropa debe vestirse correctamente, evite enrollar mangas y piernas, los cierres y broches deben estar completamente asegurados, las camisas deben usarse metidas dentro de los pantalones. No debe usar prendas no resistentes al fuego encima de la ropa de protección. No se ponga ni se quite las prendas en áreas peligrosas. No use prendas contaminadas con materiales inflamables.

Proper Use Consistent with NFPA 2113

Consult the standard on the selection, care, use and maintenance of fire resistant for the protection of industrial personnel against short-term thermal exposures to fire for more detailed information on the proper use of the garments. The user is fully responsible for determining whether the protective garment is appropriate for the intended use and complies with laws and regulations. The user assumes all risks associated with the use of this product. TEXIN® will not be responsible for loss, injury or death resulting from the use of this product.

Uso apropiado de acuerdo a la norma NFPA 2113

Consulte la norma sobre selección, cuidado uso y mantenimiento de prendas resistentes al fuego para la protección del personal industrial contra exposiciones térmicas de corta duración al fuego para obtener información más detallada sobre el uso adecuado de las prendas. El usuario es totalmente responsable de determinar si la prenda de protección es apropiada para el uso previsto y cumple con las leyes y normas reglamentarias. El usuario asume todos los riesgos asociados con el uso de este producto. TEXIN® no será responsable por pérdidas, lesiones o muerte derivados del uso de este producto.



Cleaning Instructions and Precautions

Flammable contaminants reduce the thermal protection properties of fire resistant clothing. Residues, especially those based on petroleum, can become fuel for an ignition source and affect the flame resistance property. If the garment becomes contaminated with flammable substances, it must be removed from service for cleaning or replacement. To ensure proper use, washing and maintenance of your protective clothing, it is important to carefully follow the instructions provided on the garment care label. TEXIN® suggests the following:

- Wash new garments before use and after each subsequent use.
- Wash fire resistant clothing separately from other clothing.
- Validate that the clothes are clean and in good condition before each use.
- Completely remove any oil and flammable contaminants from the garment.
- Do not use bleach, starch, fabric softeners or detergents containing hydrogen peroxide in this garment, as they adversely affect fire resistance properties.

Instrucciones y Precauciones de Limpieza

Los contaminantes inflamables reducen las propiedades de protección térmica de la ropa resistente al fuego. Los residuos, especialmente aquellos a base de petróleo, pueden convertirse en combustible para una fuente de ignición y afectar la propiedad de resistencia a la flama. Si la prenda se contamina de sustancias inflamables debe retirarla del servicio para limpiarla o reemplazarla. Para asegurar el uso, lavado y mantenimiento adecuado de su ropa de protección, es importante seguir cuidadosamente las instrucciones proporcionadas en la etiqueta de cuidado de las prendas. TEXIN® sugiere lo siguiente:

- Lavar las prendas nuevas antes de usarlas y después de cada uso posterior.
- Lavar la ropa resistente al fuego por separado de otras prendas.
- Validar que la ropa esté limpia y en buen estado antes de cada uso.
- Quitar completamente cualquier aceite y contaminantes inflamables de la prenda.
- No usar blanqueador, almidón, suavizantes de telas o detergentes que contengan peróxido de hidrógeno en esta prenda, ya que afectan negativamente las propiedades de resistencia al fuego.



Maintenance Criteria & Methods Of Repair, Where Applicable

Repairing a damaged garment should be done with certified flame retardant fabric, thread, and components. Alterations are not allowed as they can reduce the protective qualities of the garments.

Criterios de Mantenimiento y Métodos de Reparación, Donde Sea Aplicable

La reparación de una prenda dañada debe realizarse con tela, hilo y componentes ignífugos certificados. No se permiten alteraciones en las prendas ya que pueden reducir las cualidades protectoras de las prendas.

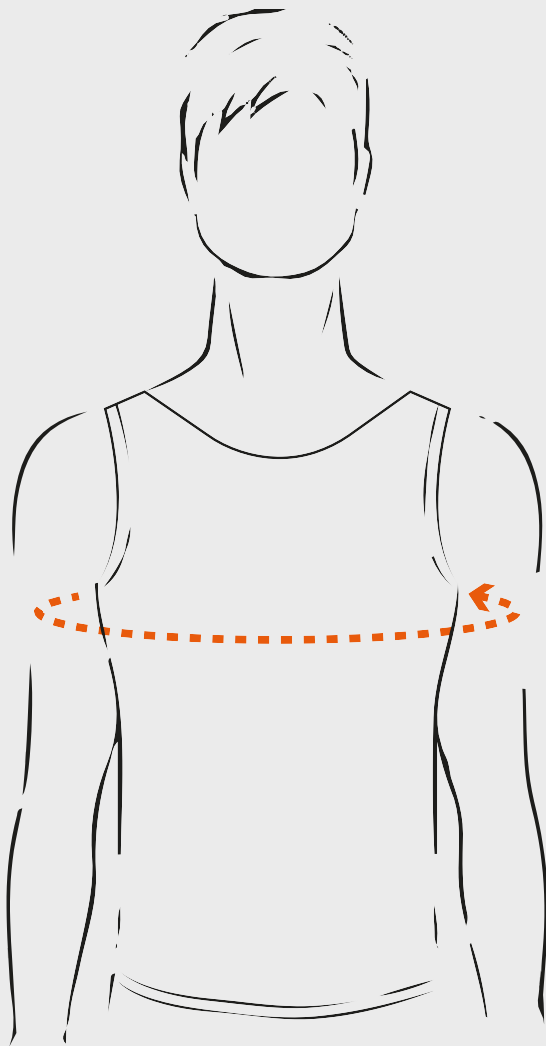
Retirement & Disposal Criteria

If the garment repair cannot be repaired properly, the contaminants cannot be removed and, or it was exposed to the flame, the clothing should be removed from service. Garments must be disposed of according to regional regulations, ensuring that they will not be reused for the protection of industrial personnel.

Criterios de Retiro

Si la reparación de la prenda no puede realizarse adecuadamente, los contaminantes no se pueden eliminar y, o fue expuesta a la flama, la ropa debe retirarse del servicio. Las prendas deben desecharse según las regulaciones regionales, asegurando que las prendas no volverán a utilizarse para la protección del personal industrial.

What is your size?



Sizing directions*

Chest size

Wrap a measuring tape around the widest part of the chest, then lower your arms. Stand in a relaxed posture.

See the reference image. Consider wearing light garments for sizing.

If your measurement is higher than the indicated range for a size, your garment measure is one size up.

Sizes - Tops

Sizes by product

| Product | by letter | by number |
|------------|-----------|-----------|
| Shirt | ✓ | ✓ |
| Labcoat | ✓ | ✓ |
| T-shirt | ✓ | |
| Vest | ✓ | |
| Jacket | ✓ | |
| Sweatshirt | ✓ | |

Sizes by letter

| Size | Chest |
|------|------------------|
| XCH | 29.25 - 33 in |
| CH | 33.5 - 37 in |
| MD | 37.5 - 41.25 in |
| GD | 41.75 - 45.25 in |

| Size | Chest |
|------|------------------|
| XG | 45.75 - 49.25 in |
| 2XG | 49.6 - 53.25 in |
| 3XG | 53.5 - 57 in |
| 4XG | 57.5 - 61 in |

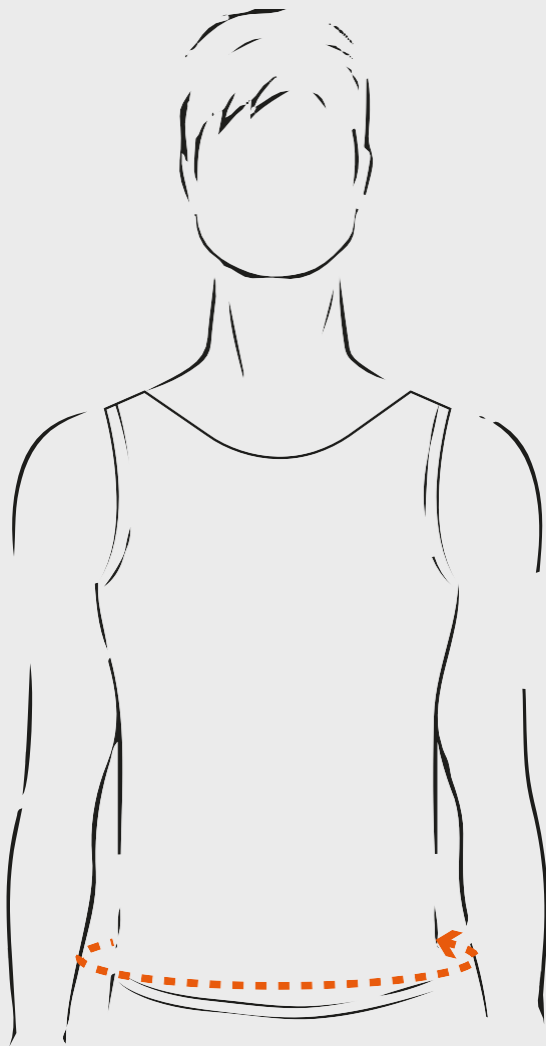
Sizes by number

| Size | Chest |
|------|------------------|
| 28 | 29.25 - 31 in |
| 30 | 31.5 - 33 in |
| 32 | 33.5 - 35 in |
| 34 | 35.5 - 37 in |
| 36 | 37.5 - 39.25 in |
| 38 | 39.75 - 41.25 in |

| Size | Chest |
|------|------------------|
| 40 | 41.75 - 43.25 in |
| 42 | 43.75 - 45.25 in |
| 44 | 45.75 - 47.25 in |
| 46 | 47.75 - 49.25 in |
| 48 | 49.5 - 51.25 in |
| 50 | 51.5 - 53.25 in |

| Size | Chest |
|------|--------------|
| 52 | 53.5 - 55 in |
| 54 | 55.5 - 57 in |
| 56 | 57.5 - 59 in |
| 58 | 59.5 - 61 in |

What is your size?



Sizing directions*

Waist size

Wrap a measuring tape around the widest part of the waist, which is usually at the height of the belly button. Stand in a relaxed posture.

See the reference image. Consider wearing light garments for sizing.

If your measurement is higher than the indicated range for a size, your garment measure is one size up.

Sizes - Bottoms

Sizes by product

| Product | by letter | by number |
|---------------|-----------|-----------|
| Thermal pants | ✓ | |
| Pants | | ✓ |

Sizes by letter

| Size | Waist |
|------|------------------|
| XCH | 26.75 - 30.75 in |
| CH | 31 - 34.75 in |
| MD | 35 - 38.5 in |
| GD | 39 - 42.5 in |

| Size | Waist |
|------|------------------|
| XG | 43 - 46.5 in |
| 2XG | 46.75 - 50.75 in |
| 3XG | 51.25 - 54.75 in |

Inseam 31 in

Sizes by number

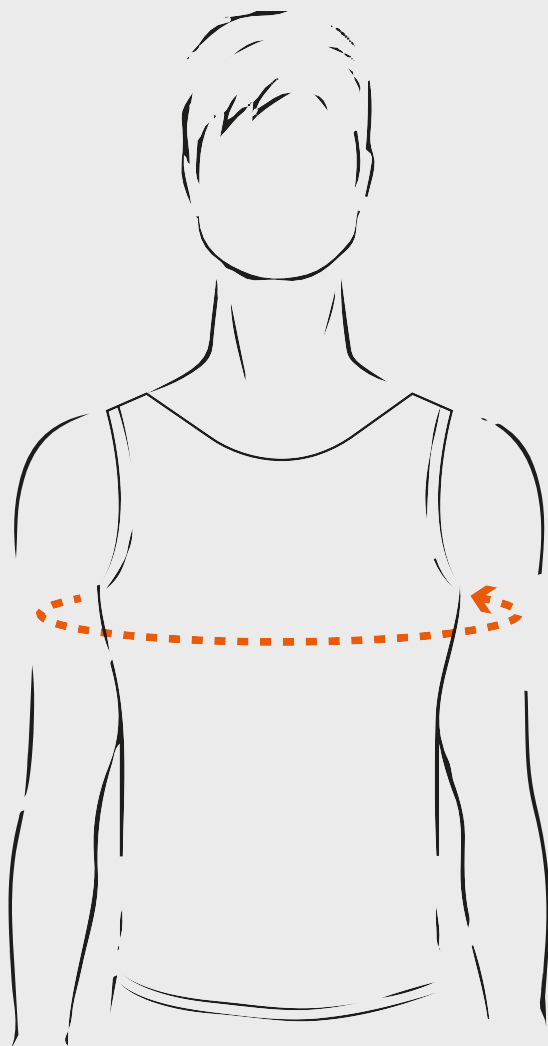
| Size | Waist |
|------|------------------|
| 28 | 29.25 - 30.75 in |
| 30 | 31 - 32.75 in |
| 32 | 33 - 34.75 in |
| 34 | 35 - 36.5 in |
| 36 | 37 - 38.5 in |

| Size | Waist |
|------|------------------|
| 38 | 39 - 40.5 in |
| 40 | 41 - 42.5 in |
| 42 | 43 - 44.5 in |
| 44 | 45 - 46.5 in |
| 46 | 46.75 - 48.75 in |

| Size | Waist |
|------|------------------|
| 48 | 49.25 - 50.75 in |
| 50 | 51.25 - 52.75 in |
| 52 | 53.25 - 54.75 in |

Inseam 31 in

What is your size?



Sizing directions*

Chest size

Wrap a measuring tape around the widest part of the chest, then lower your arms. Stand in a relaxed posture.

See the reference image. Consider wearing light garments for sizing.

If your measurement is higher than the indicated range for a size, your garment measure is one size up.

Sizes - Coveralls

Sizes by product

| Product | by letter | by number |
|----------|-----------|-----------|
| Coverall | ✓ | ✓ |

Sizes by letter

| Size | Chest |
|------|------------------|
| XCH | 29.25 - 33 in |
| CH | 33.5 - 37 in |
| MD | 37.5 - 41.25 in |
| GD | 41.75 - 45.25 in |

| Size | Chest |
|------|------------------|
| XG | 45.75 - 49.25 in |
| 2XG | 49.6 - 53.25 in |
| 3XG | 53.5 - 57 in |
| 4XG | 57.5 - 61 in |

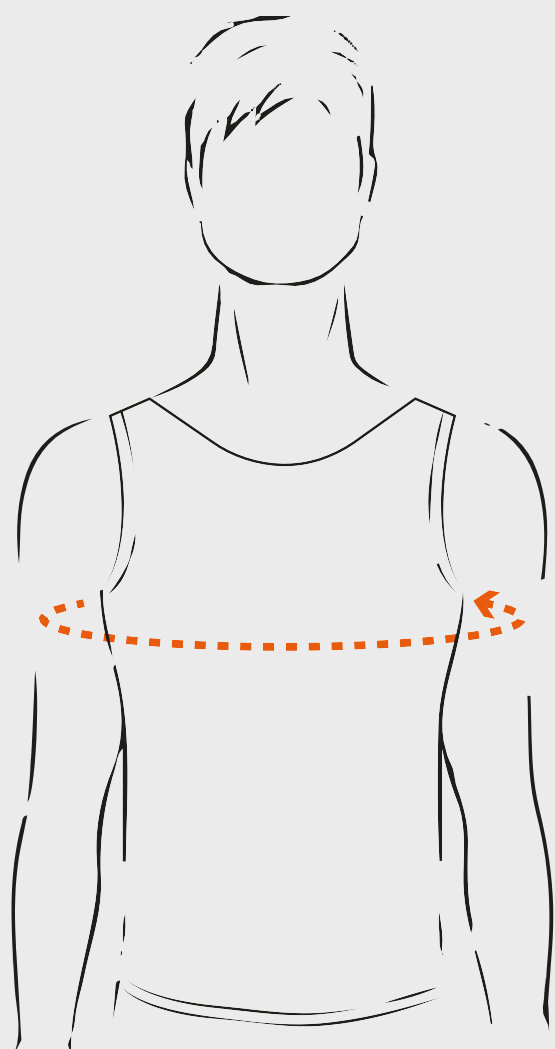
Sizes by number

| Size | Chest |
|------|------------------|
| 28 | 29.25 - 31 in |
| 30 | 31.5 - 33 in |
| 32 | 33.5 - 35 in |
| 34 | 35.5 - 37 in |
| 36 | 37.5 - 39.25 in |
| 38 | 39.75 - 41.25 in |

| Size | Chest |
|------|------------------|
| 40 | 41.75 - 43.25 in |
| 42 | 43.75 - 45.25 in |
| 44 | 45.75 - 47.25 in |
| 46 | 47.75 - 49.25 in |
| 48 | 49.5 - 51.25 in |
| 50 | 51.5 - 53.25 in |

| Size | Chest |
|------|--------------|
| 52 | 53.5 - 55 in |
| 54 | 55.5 - 57 in |
| 56 | 57.5 - 59 in |
| 58 | 59.5 - 61 in |

¿Cuál es tu talla?



¿Cómo puedes tomar medidas para seleccionar tu talla?*

Talla de Pecho

Pon la cinta métrica alrededor de tu pecho en el punto más ancho, con los hombros abajo. Mantén tu postura común.

Ver imagen de referencia, considerar prendas ligeras para toma de medidas.

Si tu medida excede el rango del contorno del pecho indicado para la talla, te corresponde la talla siguiente

Tallas - Prendas altas

Tallas por producto

| Producto | Alfabético | Numérico |
|----------|------------|----------|
| Camisa | ✓ | ✓ |
| Camisola | ✓ | ✓ |
| Bata | ✓ | ✓ |
| Playera | ✓ | |
| Chaleco | ✓ | |
| Chamarra | ✓ | |
| Sudadera | ✓ | |

Tallas alfabéticas

| Talla | Contorno pecho |
|-------|----------------|
| XCH | 74 - 84 cm |
| CH | 85 - 94 cm |
| MD | 95 - 105 cm |
| GD | 106 - 115 cm |

| Talla | Contorno pecho |
|-------|----------------|
| XG | 116 - 125 cm |
| 2XG | 126 - 135 cm |
| 3XG | 136 - 145 cm |
| 4XG | 146 - 155 cm |

Tallas numéricas

| Talla | Contorno pecho |
|-------|----------------|
| 28 | 74 - 79 cm |
| 30 | 80 - 84 cm |
| 32 | 85 - 89 cm |
| 34 | 90 - 94 cm |
| 36 | 95 - 100 cm |
| 38 | 101 - 105 cm |

| Talla | Contorno pecho |
|-------|----------------|
| 40 | 106 - 110 cm |
| 42 | 111 - 115 cm |
| 44 | 116 - 120 cm |
| 46 | 121 - 125 cm |
| 48 | 126 - 130 cm |
| 50 | 131 - 135 cm |

| Talla | Contorno pecho |
|-------|----------------|
| 52 | 136 - 140 cm |
| 54 | 141 - 145 cm |
| 56 | 146 - 150 cm |
| 58 | 151 - 155 cm |

¿Cuál es tu talla?



¿Cómo puedes tomar medidas para seleccionar tu talla?

Talla de Cintura

Pon la cinta métrica alrededor de la parte más ancha de tu cintura, esto usualmente corresponde a la altura del ombligo. Mantén tu postura común.

Ver imagen de referencia, considerar prendas ligeras para toma de medidas.

Si tu medida excede el rango del contorno de la cintura indicado para la talla, te corresponde la talla siguiente

Tallas - Prendas bajas

Tallas por producto

| Producto | Alfabético | Numérico |
|------------------|------------|----------|
| Pantalón Térmico | ✓ | |
| Pantalón | | ✓ |

Tallas alfabéticas

| Talla | Contorno cintura |
|-------|------------------|
| XCH | 68 - 78 cm |
| CH | 79 - 88 cm |
| MD | 89 - 98 cm |
| GD | 99 - 108 cm |

| Talla | Contorno cintura |
|-------|------------------|
| XG | 109 - 118 cm |
| 2XG | 119 - 129 cm |
| 3XG | 130 - 139 cm |

Largo de pantalón 31 in

Tallas numéricas

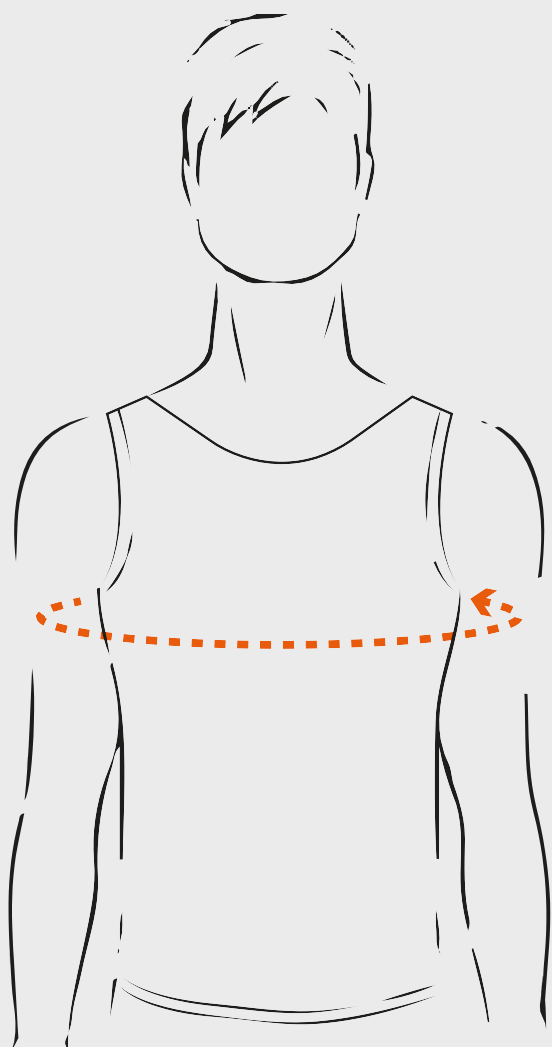
| Talla | Contorno cintura |
|-------|------------------|
| 28 | 74 - 78 cm |
| 30 | 79 - 83 cm |
| 32 | 84 - 88 cm |
| 34 | 89 - 93 cm |
| 36 | 94 - 98 cm |

| Talla | Contorno cintura |
|-------|------------------|
| 38 | 99 - 103 cm |
| 40 | 104 - 108 cm |
| 42 | 109 - 113 cm |
| 44 | 114 - 118 cm |
| 46 | 119 - 124 cm |

| Talla | Contorno cintura |
|-------|------------------|
| 48 | 125 - 129 cm |
| 50 | 130 - 134 cm |
| 52 | 135 - 139 cm |

Largo de pantalón 31 in

¿Cuál es tu talla?



¿Cómo puedes tomar medidas para seleccionar tu talla?*

Talla de Pecho

Pon la cinta métrica alrededor de tu pecho en el punto más ancho, con los hombros abajo. Mantén tu postura común.

Ver imagen de referencia, considerar prendas ligeras para toma de medidas.

Si tu medida excede el rango del contorno del pecho indicado para la talla, te corresponde la talla siguiente

Tallas - Overoles

Tallas por producto

| Producto | Alfabético | Numérico |
|----------|------------|----------|
| Overol | ✓ | ✓ |

Tallas alfabéticas

| Talla | Contorno pecho |
|-------|----------------|
| XCH | 74 - 84 cm |
| CH | 85 - 94 cm |
| MD | 95 - 105 cm |
| GD | 106 - 115 cm |

| Talla | Contorno pecho |
|-------|----------------|
| XG | 116 - 125 cm |
| 2XG | 126 - 135 cm |
| 3XG | 136 - 145 cm |
| 4XG | 146 - 155 cm |

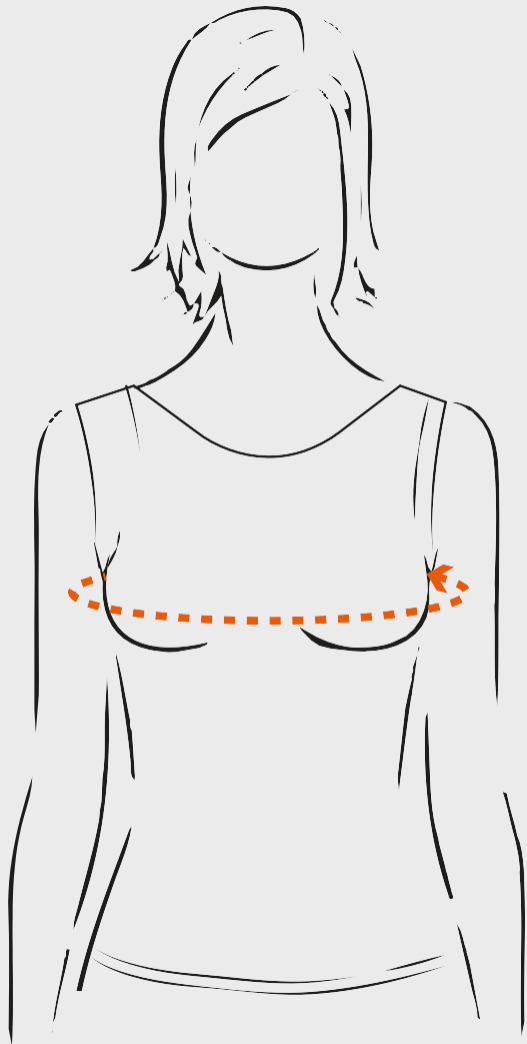
Tallas numéricas

| Talla | Contorno pecho |
|-------|----------------|
| 28 | 74 - 79 cm |
| 30 | 80 - 84 cm |
| 32 | 85 - 89 cm |
| 34 | 90 - 94 cm |
| 36 | 95 - 100 cm |
| 38 | 101 - 105 cm |

| Talla | Contorno pecho |
|-------|----------------|
| 40 | 106 - 110 cm |
| 42 | 111 - 115 cm |
| 44 | 116 - 120 cm |
| 46 | 121 - 125 cm |
| 48 | 126 - 130 cm |
| 50 | 131 - 135 cm |

| Talla | Contorno pecho |
|-------|----------------|
| 52 | 136 - 140 cm |
| 54 | 141 - 145 cm |
| 56 | 146 - 150 cm |
| 58 | 151 - 155 cm |

What is your size?



Sizing directions*

Chest size

Wrap a measuring tape around the widest part of the chest, then lower your arms. Stand in a relaxed posture.

See the reference image. Consider wearing light garments for sizing.

If your measurement is higher than the indicated range for a size, your garment measure is one size up.

Sizes - Tops

Sizes by product

| Product | by letter | by number |
|------------|-----------|-----------|
| Shirt | ✓ | ✓ |
| Labcoat | ✓ | ✓ |
| T-shirt | ✓ | |
| Vest | ✓ | |
| Jacket | ✓ | |
| Sweatshirt | ✓ | |

Sizes by letter

| Size | Chest |
|------|-----------------|
| XCH | 29.5 - 32.25 in |
| CH | 32.75 - 35.5 in |
| MD | 35.75 - 38.5 in |
| GD | 39 - 41.25 in |

| Size | Chest |
|------|-----------------|
| XG | 41.75 - 44.5 in |
| 2XG | 45 - 47.25 in |
| 3XG | 47.75 - 50.5 in |
| 4XG | 50.75 - 53.5 in |

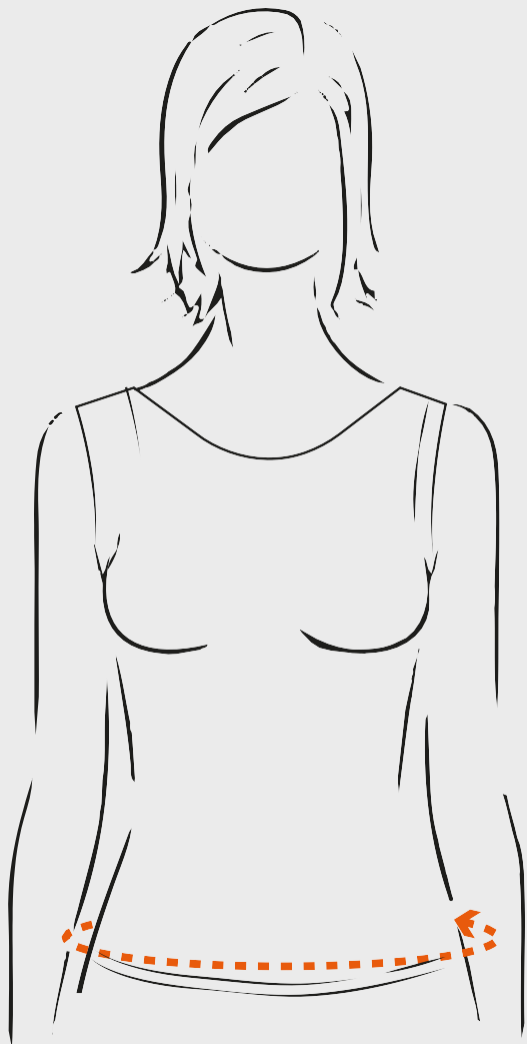
Sizes by number

| Size | Chest |
|------|------------------|
| 22 | 29.5 - 30.75 in |
| 24 | 31 - 32.25 in |
| 26 | 32.75 - 33.75 in |
| 28 | 34.25 - 35.5 in |
| 30 | 35.75 - 37 in |
| 32 | 37.5 - 38.5 in |

| Size | Chest |
|------|------------------|
| 34 | 39 - 39.75 in |
| 36 | 40.25 - 41.25 in |
| 38 | 41.75 - 43 in |
| 40 | 43.25 - 44.5 in |
| 42 | 45 - 46 in |
| 44 | 46.5 - 47.25 in |

| Size | Chest |
|------|------------------|
| 46 | 47.75 - 48.75 in |
| 48 | 49.25 - 50.5 in |
| 50 | 50.75 - 52 in |
| 52 | 52.25 - 53.5 in |

What is your size?



Sizing directions*

Waist size

Wrap a measuring tape around the widest part of the waist, which is usually at the height of the belly button. Stand in a relaxed posture.

See the reference image. Consider wearing light garments for sizing.

If your measurement is higher than the indicated range for a size, your garment measure is one size up.

Sizes - Bottoms

Sizes by product

| Product | by letter | by number |
|---------------|-----------|-----------|
| Thermal pants | ✓ | |
| Pants | | ✓ |

Sizes by letter

| Size | Waist |
|------|------------------|
| XCH | 26.75 - 30.75 in |
| CH | 31 - 34.75 in |
| MD | 35 - 38.5 in |
| GD | 39 - 42.5 in |

| Size | Waist |
|------|------------------|
| XG | 43 - 46.5 in |
| 2XG | 46.75 - 50.75 in |
| 3XG | 51.25 - 54.75 in |

Inseam 31 in

Sizes by number

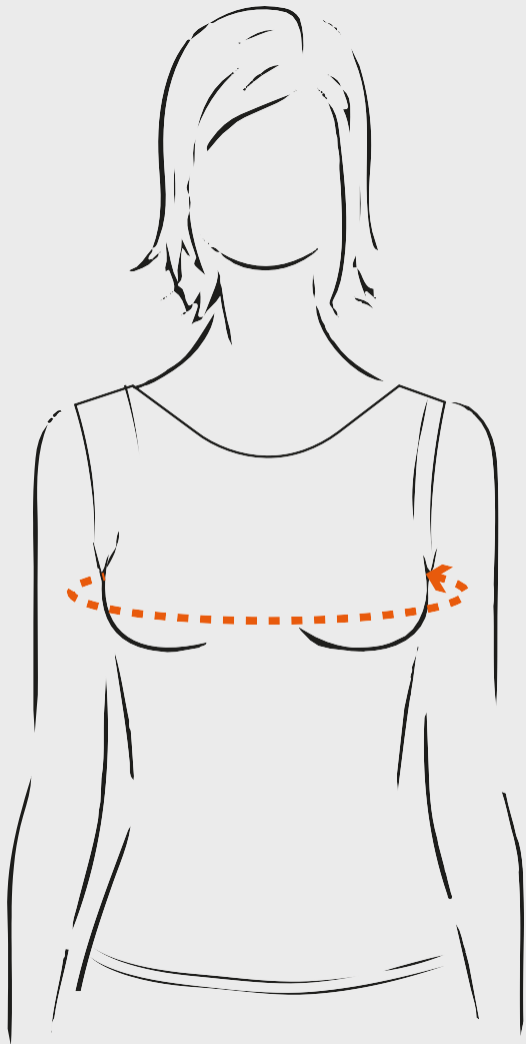
| Size | Waist |
|------|------------------|
| 28 | 29.25 - 30.75 in |
| 30 | 31 - 32.75 in |
| 32 | 33 - 34.75 in |
| 34 | 35 - 36.5 in |
| 36 | 37 - 38.5 in |

| Size | Waist |
|------|------------------|
| 38 | 39 - 40.5 in |
| 40 | 41 - 42.5 in |
| 42 | 43 - 44.5 in |
| 44 | 44.9 - 46.5 in |
| 46 | 46.75 - 48.75 in |

| Size | Waist |
|------|------------------|
| 48 | 49.25 - 50.75 in |
| 50 | 51.25 - 52.75 in |
| 52 | 53.25 - 54.75 in |

Inseam 31 in

What is your size?



Sizing directions*

Chest size

Wrap a measuring tape around the widest part of the chest, then lower your arms. Stand in a relaxed posture.

See the reference image. Consider wearing light garments for sizing.

If your measurement is higher than the indicated range for a size, your garment measure is one size up.

Sizes - Coveralls

Sizes by product

| Product | by letter | by number |
|----------|-----------|-----------|
| Coverall | ✓ | ✓ |

Sizes by letter

| Size | Chest |
|------|-----------------|
| XCH | 29.5 - 32.25 in |
| CH | 32.75 - 35.5 in |
| MD | 35.75 - 38.5 in |
| GD | 39 - 41.25 in |

| Size | Chest |
|------|-----------------|
| XG | 41.75 - 44.5 in |
| 2XG | 45 - 47.25 in |
| 3XG | 47.75 - 50.5 in |
| 4XG | 50.75 - 53.5 in |

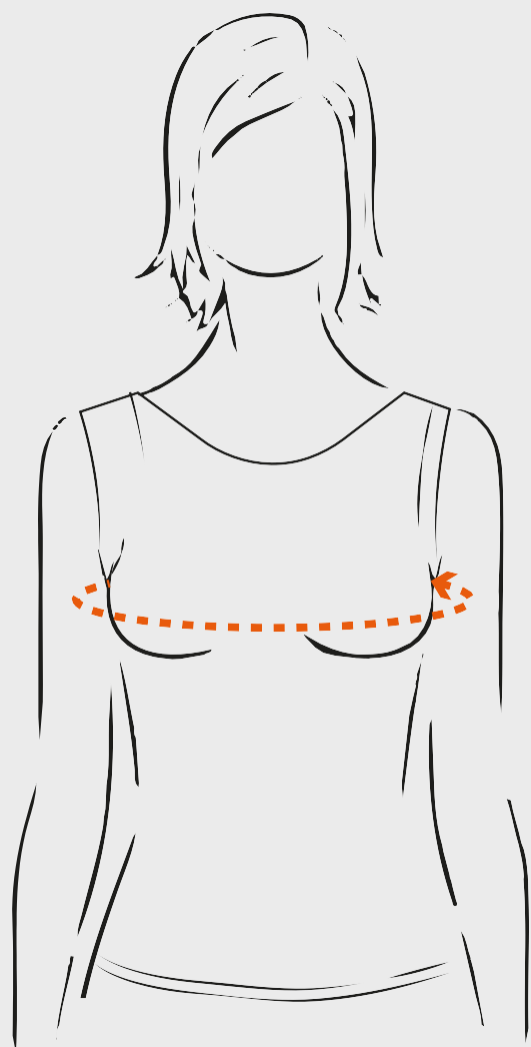
Sizes by number

| Size | Chest |
|------|------------------|
| 22 | 29.5 - 30.75 in |
| 24 | 31 - 32.25 in |
| 26 | 32.75 - 33.75 in |
| 28 | 34.25 - 35.5 in |
| 30 | 35.75 - 37 in |
| 32 | 37.5 - 38.5 in |

| Size | Chest |
|------|------------------|
| 34 | 39 - 39.75 in |
| 36 | 40.25 - 41.25 in |
| 38 | 41.75 - 43 in |
| 40 | 43.25 - 44.5 in |
| 42 | 45 - 46 in |
| 44 | 46.5 - 47.25 in |

| Size | Chest |
|------|------------------|
| 46 | 47.75 - 48.75 in |
| 48 | 49.25 - 50.5 in |
| 50 | 50.75 - 52 in |
| 52 | 52.25 - 53.5 in |

¿Cuál es tu talla?



¿Cómo puedes tomar medidas para seleccionar tu talla?

Talla de Pecho

Colocar la cinta métrica alrededor de tu pecho en el punto más ancho, con los hombros abajo. Mantén tu postura común.

Ver imagen de referencia, considerar prendas ligeras para toma de medidas.

Si tu medida excede el rango del contorno del pecho indicado para la talla, te corresponde la talla siguiente

Tallas - Prendas altas

Tallas por producto

| Producto | Alfabético | Numérico |
|----------|------------|----------|
| Camisa | ✓ | ✓ |
| Camisola | ✓ | ✓ |
| Bata | ✓ | ✓ |
| Playera | ✓ | |
| Chaleco | ✓ | |
| Chamarra | ✓ | |
| Sudadera | ✓ | |

Tallas alfabéticas

| Talla | Contorno pecho |
|-------|----------------|
| XCH | 75 - 82 cm |
| CH | 83 - 90 cm |
| MD | 91 - 98 cm |
| GD | 99 - 105 cm |

| Talla | Contorno pecho |
|-------|----------------|
| XG | 106 - 113 cm |
| 2XG | 114 - 120 cm |
| 3XG | 121 - 128 cm |
| 4XG | 129 - 136 cm |

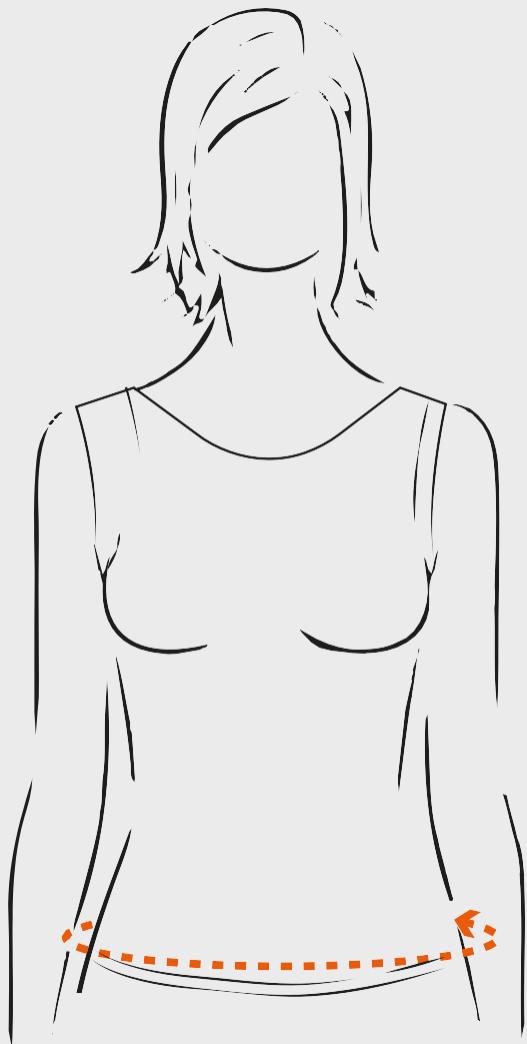
Tallas numéricas

| Talla | Contorno pecho |
|-------|----------------|
| 22 | 75 - 78 cm |
| 24 | 79 - 82 cm |
| 26 | 83 - 86 cm |
| 28 | 87 - 90 cm |
| 30 | 91 - 94 cm |
| 32 | 95 - 98 cm |

| Talla | Contorno pecho |
|-------|----------------|
| 34 | 99 - 101 cm |
| 36 | 102 - 105 cm |
| 38 | 106 - 109 cm |
| 40 | 110 - 113 cm |
| 42 | 114 - 117 cm |
| 44 | 118 - 120 cm |

| Talla | Contorno pecho |
|-------|----------------|
| 46 | 121 - 124 cm |
| 48 | 125 - 128 cm |
| 50 | 129 - 132 cm |
| 52 | 133 - 136 cm |

¿Cuál es tu talla?



¿Cómo puedes tomar medidas para seleccionar tu talla?

Talla de Cintura

Pon la cinta métrica alrededor de la parte más ancha de tu cintura, esto usualmente corresponde a la altura del ombligo. Mantén tu postura común.

Ver imagen de referencia, considerar prendas ligeras para toma de medidas.

Si tu medida excede el rango del contorno de la cintura indicado para la talla, te corresponde la talla siguiente

Tallas - Prendas bajas

Tallas por producto

| Producto | Alfabético | Numérico |
|------------------|------------|----------|
| Pantalón Térmico | ✓ | |
| Pantalón | | ✓ |

Tallas alfabéticas

| Talla | Contorno cintura |
|-------|------------------|
| XCH | 68 - 78 cm |
| CH | 79 - 88 cm |
| MD | 89 - 98 cm |
| GD | 99 - 108 cm |

| Talla | Contorno cintura |
|-------|------------------|
| XG | 109 - 118 cm |
| 2XG | 119 - 129 cm |
| 3XG | 130 - 139 cm |

Largo de pantalón 31 in

Tallas numéricas

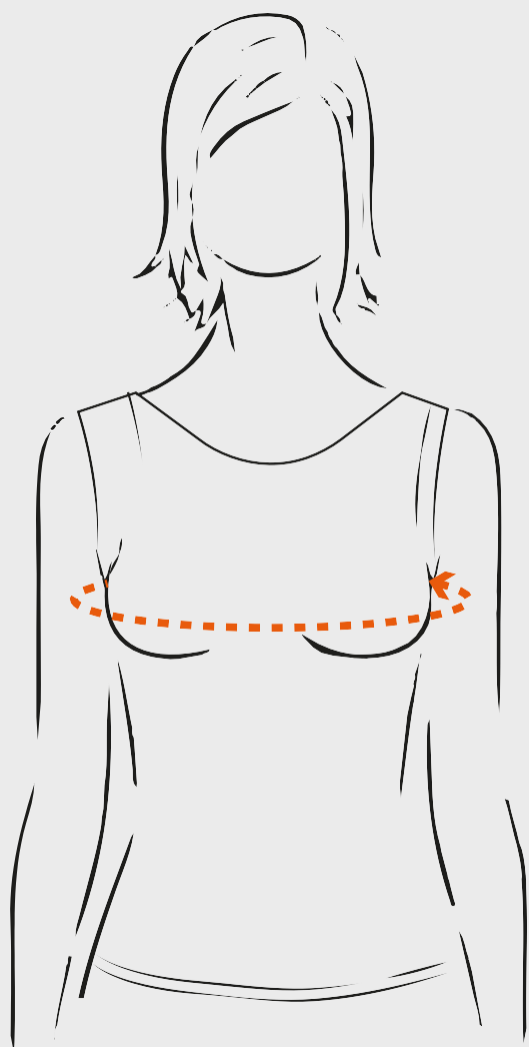
| Talla | Contorno cintura |
|-------|------------------|
| 28 | 74 - 78 cm |
| 30 | 79 - 83 cm |
| 32 | 84 - 88 cm |
| 34 | 89 - 93 cm |
| 36 | 94 - 98 cm |

| Talla | Contorno cintura |
|-------|------------------|
| 38 | 99 - 103 cm |
| 40 | 104 - 108 cm |
| 42 | 109 - 113 cm |
| 44 | 114 - 118 cm |
| 46 | 119 - 124 cm |

| Talla | Contorno cintura |
|-------|------------------|
| 48 | 125 - 129 cm |
| 50 | 130 - 134 cm |
| 52 | 135 - 139 cm |

Largo de pantalón 31 in

¿Cuál es tu talla?



¿Cómo puedes tomar medidas para seleccionar tu talla?

Talla de Pecho

Colocar la cinta métrica alrededor de tu pecho en el punto más ancho, con los hombros abajo. Mantén tu postura común.

Ver imagen de referencia, considerar prendas ligeras para toma de medidas.

Si tu medida excede el rango del contorno del pecho indicado para la talla, te corresponde la talla siguiente

Tallas - Overoles

Tallas por producto

| Producto | Alfabético | Numérico |
|----------|------------|----------|
| Overol | ✓ | ✓ |

Tallas alfabéticas

| Talla | Contorno pecho |
|-------|----------------|
| XCH | 75 - 82 cm |
| CH | 83 - 90 cm |
| MD | 91 - 98 cm |
| GD | 99 - 105 cm |

| Talla | Contorno pecho |
|-------|----------------|
| XG | 106 - 113 cm |
| 2XG | 114 - 120 cm |
| 3XG | 121 - 128 cm |
| 4XG | 129 - 136 cm |

Tallas numéricas

| Talla | Contorno pecho |
|-------|----------------|
| 22 | 75 - 78 cm |
| 24 | 79 - 82 cm |
| 26 | 83 - 86 cm |
| 28 | 87 - 90 cm |
| 30 | 91 - 94 cm |
| 32 | 95 - 98 cm |

| Talla | Contorno pecho |
|-------|----------------|
| 34 | 99 - 101 cm |
| 36 | 102 - 105 cm |
| 38 | 106 - 109 cm |
| 40 | 110 - 113 cm |
| 42 | 114 - 117 cm |
| 44 | 118 - 120 cm |

| Talla | Contorno pecho |
|-------|----------------|
| 46 | 121 - 124 cm |
| 48 | 125 - 128 cm |
| 50 | 129 - 132 cm |
| 52 | 133 - 136 cm |

**¿Do you have
questions?**

Contact us:

TEXIN, SA de CV

+52 771 71 8 48 53

texin@maauad.com

**¿Tienes
preguntas?**

Contáctanos:

TEXIN, SA de CV

+52 771 71 8 48 53

texin@maauad.com



Nobody does it like / Nadie lo hace como

TEXIN  [®]

www.texin.com.mx